

クリエイティブ・コモンズ・ライセンス適用について

1. クリエイティブ・コモンズ・ライセンス適用について

本調査研究委託業務でのデジタルアーカイブ化支援に使用できる所蔵品の画像は、クリエイティブ・コモンズ・ライセンス(CCライセンス)の適用が必要となります。CCライセンスの適用には著作権者の許可が必要となります。

1.1. クリエイティブ・コモンズ・ライセンスとは





クリエイティブ・コモンズ・ライセンス(CCライセンス)を提供している国際的非営利組織とそのプロジェクトの総称です。CCライセンスとはインターネット時代のための新しい著作権ルールで、作品を公開する作者が「この条件を守れば私の作品を自由に使って構いません。」という意思表示をするためのツールです。CCライセンスを利用することで、作者は著作権を保持したまま作品を自由に流通させることができ、受け手はライセンス条件の範囲内で再配布やリミックスなどを行うことができます。

「クリエイティブ・コモンズ・ライセンスとは」クリエイティブ・コモンズ・ジャパン ホームページ(<https://creativecommons.jp/>)

1.2. CCライセンスの種類

CCライセンスの種類は4つあり、その組み合わせによって6種類の表示ができます。

① CCライセンスの種類

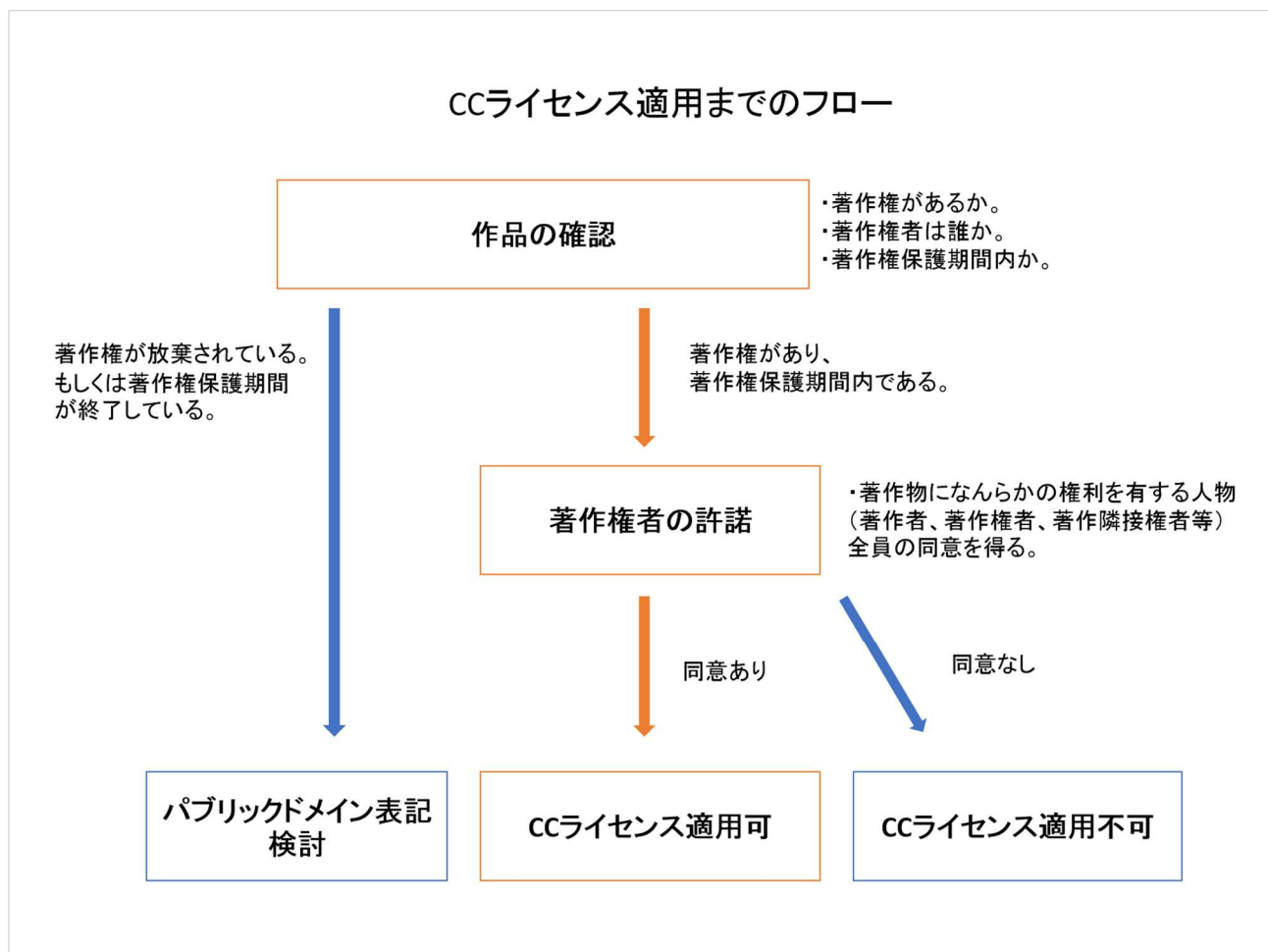
画像	名称	内容
	表示	作品のクレジットを表示すること
	継承	元の作品と同じ組み合わせのCCライセンスで公開すること
	改変禁止	元の作品を改変しないこと
	非営利	営利目的での利用をしないこと

② CCライセンスの組み合わせによる表示

- (1) 表示(BY)
- (2) 表示-継承(BY - SA)
- (3) 表示-改変禁止(BY - ND)
- (4) 表示-非営利(BY - NC)
- (5) 表示-非営利-継承(BY - NC - SA)
- (6) 表示-非営利-改変禁止(BY - NC - ND)

1.3. CC ライセンス適用までのフロー

CC ライセンス適用までのフローは下図をご参照ください。



1.4. CC ライセンス適用方法

適用したい画像に対して、下記のいずれかの方法でライセンスを表示してください。

- ① 例:「本作品は CC-BY ライセンスによって許諾されています。ライセンスの内容を知りたい方は <http://creativecommons.org/licenses/by/4.0/deed.ja> でご確認ください。」といった記載をする。
- ② 該当するライセンスのバナーやアイコンの画像を掲載し、①と同様の文章を記載する。

以上